


SAG Premium Line Türschlösser



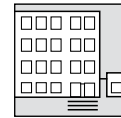
Lösungen für den anspruchsvollen Objektbau



SAG Premium Line

Türschlösser für den anspruchsvollen Objektbau

Die Einsteckschlösser der SAG Premium Line wurden speziell konzipiert für den Einsatz in schweren Objekt- und Abschlusstüren nach den Richtlinien der höchsten DIN-Klasse 5 gemäß DIN 18251-1 mit ihren Anforderungen an eine erhöhte Benutzerfrequenz und Einbruchhemmung. Die lebenslange Garantie unterstreicht den hohen Qualitätsanspruch.

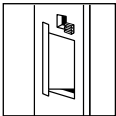


Lebenslange
Garantie*

Flüster-Comfort Geräuschdämmung und Universal Design



Flüster-Comfort Geräuschdämmung optimiert den Begehungskomfort von Objekttüren



Optional: Fallensperre zur vorübergehenden Arretierung der Tagesfalle – ohne Werkzeug

Für die Wohn-, Arbeits- und Lebensqualität gewinnen geräuschdämmende Maßnahmen immer mehr an Bedeutung. Dies gilt sowohl in den eigenen vier Wänden, z.B. für Kinder- und Schlafzimmertüren, als auch in Büros und Hotels sowie in Kranken- und Pflegebereichen aller Art.

Mit der Flüster-Comfort Geräuschdämmung bieten die Türschlösser der SAG Premium Line Wohnungseigentümern, Bauherren, aber auch öffentlichen Bauträgern und Investoren im Industrie- und Gewerbebau eine zuverlässige Lösung zur Minimierung von Geräuschen, die mit dem Öffnen und Schließen von Türen verbunden sind.

Flüsterleises Schließen

Die Schlossfalle ist mit einem speziellen Aufschlagstück ausgestattet, das dafür sorgt, dass die Tür „flüsterleise“ ins Schloss fällt. Die zusätzliche Rückpralldämpfung bewirkt ein geräuscharmes Gleiten der Falle aus dem Schloss.

Nahezu lautloses Öffnen

Die Geräusche werden beim Öffnen der Tür auf ein Minimum reduziert.

Optimierter Begehungskomfort

Die Flüster-Comfort Geräuschdämmung des Schlosses verbessert deutlich den Begehungskomfort des Türelements, insbesondere in Verbindung mit Türschließern und bei Einsatz in Stahlzargen.

Anpassungsmöglichkeiten, Nutzungssicherheit und Designqualität auch für Menschen mit körperlichen Einschränkungen (z.B. Betagte) rücken angesichts der demografischen Entwicklung immer stärker in den Fokus (Universal Design).

Einsteckschlösser der SAG Premium Line sind daher optional mit einer integrierten Fallensperre ausgestattet, die verhindert, dass die Tür ins Schloss fällt. So können Menschen mit Handicap, Senioren mit Gehhilfen oder Rollstuhlfahrer Wohnraumtüren tagsüber einfach passieren. Sobald die Arretierung wieder gelöst wird (z.B. abends oder nachts) lässt sich die Tür wieder normal schließen. Die Fallensperre kann einfach und ohne jegliches Werkzeug bedient werden.

EINSATZBEISPIELE



Konferenz- und Büroräume



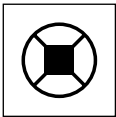
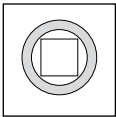
Gast- und Patientenzimmer



Wohn- und Schlafräume

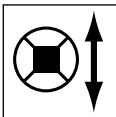


Optimales Zusammenwirken von Schloss und Beschlag



Kugelgelagerung und spezielle Federklemmfunktion der Dückernuss sorgen für eine hohe Beanspruchbarkeit des Türdrückers.

In Vorbereitung:
Einstellbare Dückernuss zur Feinjustierung des Drückers, angepasst an das Design des Türelements.



* Lebenslange Garantie

entspricht 1 Million Betätigungen in Anlehnung an DIN EN 12209, Wartung und Pflege vorausgesetzt.

Um ein perfektes Zusammenspiel von Türschloss und Türbeschlag zu gewährleisten, bieten die Einsteckschlösser der SAG Premium Line in Funktion und Design überzeugende Lösungen:

Perfekte Drückerfunktion

Die kugelgelagerte Drückernuss ist Garant für eine langlebige und reibungsmindernde Drückerfunktion, welche sowohl axial als auch radial auftretende Kräfte verschleißarm überträgt.

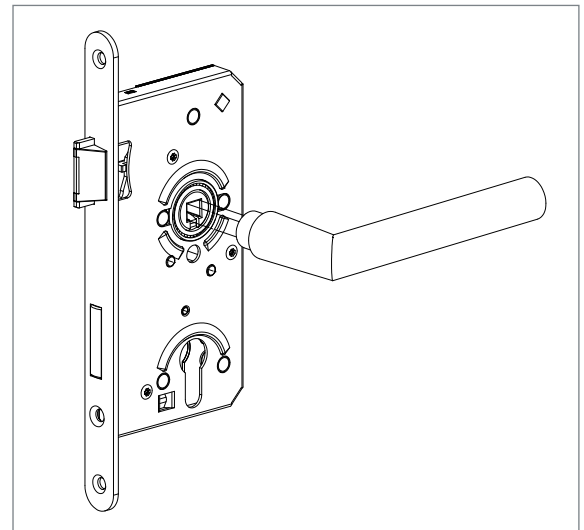


Permanent fester Drückersitz

Eine Metall-Drückernuss mit integrierter Federklemmfunktion sorgt für einen jahrelangen festen Sitz des Drückerstiftes.

Exquisite Materialien und Oberflächen

Hochwertige Stulpmaterialien, wie Edelstahl und Messing mit matt geschliffener oder polierter Oberfläche, sind passend für hoch beanspruchbare Objektüren – von der edlen Designtür bis hin zu massiven Landhaustürelementen.



FUNKTION UND DESIGN



Kugelgelagerte Drückernuss



Umweltproduktdeklaration gemäß ISO 14025



Institut Bauen
und Umwelt e.V.

Einsteckschlösser der SAG Premium Line erfüllen die spezifischen Leistungen, die in der Umweltproduktdeklaration gemäß ISO 14025 beschrieben werden.

Diese Deklaration soll die Entwicklung des umwelt- und gesundheitsverträglichen Bauens fördern.

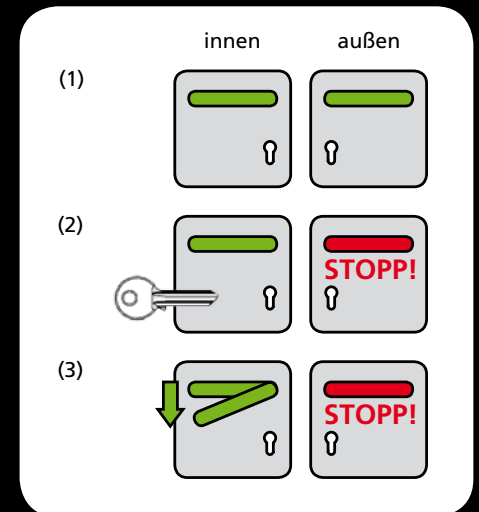
In dieser validierten Deklaration werden alle relevanten Umweltdaten offengelegt. Die Deklaration beruht auf dem PCR Dokument „Schlösser und Beschläge: 2012-12“.

SAG Premium Line Varianten

#		Dornmaß				Stulpausführungen						Nuss			
		55	60	65	80	Falz	Stumpf		*	Niro		Messing			
						20	24			matt	pol.	matt	pol.	8	9*
1 7495WK	●	○	●	●	○	●		●	○	●	○	○	○	●	○
1 7595WK	●	○	○	●	○		●	●	○	●	○	○	○	●	○
1 41590K	●	○	●	○	○	●		●	○	●	○	○	○	●	○
1 41690K	●	○	●	○	○		●	●	○	●	○	○	○	●	○

● serienmäßig ○ auf Anfrage, stückzahlabhängig * nicht Bestandteil der DIN 18251-1, Klasse 5

WEITERE SAG EINSTECKSCHLÖSSER FÜR OBJEKTÜREN



SAG Classroom-Türverschluss nach DIN EN 179

Um den Zutritt Unbefugter während der Unterrichtszeiten wirksam zu verhindern, lässt der SAG Classroom-Türverschluss zur AMOK-Sicherung einen Zutritt von außen in den Klassenraum nur „gesteuert“ zu. Das Verlassen des Raumes von innen ist jederzeit möglich (permanente Fluchtmöglichkeit).

SAG Einsteckschlösser mit Sperrfalle

für Gastzimmer- und Abschlusstüren in Hotels und anderen Beherbergungsobjekten, Maße, Belastungs- und Dauerfunktionswerte nach DIN 18251-1, Klasse 4 / DIN EN 12209



Elektronische Schließanlagen für Gewerbeimmobilien



Ob Form, Farbe oder Materialien, ob Logoanbringung oder Beschriftung, SAFE-O-TRONIC® access ist offen für individuelle Gestaltungswünsche.

Für integrierte Organisationslösungen bietet das mehrfach designprämierte SAFE-O-TRONIC® access Tür und Möbelschließsystem eine komplette Systemlandschaft mit in Funktion und Design optimal aufeinander abgestimmten Komponenten.

Türschließsysteme

SAFE-O-TRONIC® access DS hält für Innentüren aller Art die optimale Lösung bereit.

Digitale Schließzylinder

Für Außentüren, Ganzglas- oder Rahmentüren mit schmalen Profilen sind digitale Schließzylinder (SAFE-O-TRONIC® access CS) verfügbar.

Möbelschließsysteme

Das SAFE-O-TRONIC® access LS Möbelschließsystem (z.B. für Umkleide-schränke, Schließfächer und Büromöbel) ergänzt das Türschließsystem auf ideale Weise.

Terminals

Für die Ansteuerung von elektronischen Geräten für die Zutrittsfreigabe wie z. B. Rolltore, Aufzüge oder Parkschränken sorgen Terminals (SAFE-O-TRONIC® access TS) in Form von RFID-Lesern.

Sämtliche Systemkomponenten sind in Fremdsysteme einbindbar und lassen sich bequem über die Lock Manager Software verwalten.



**SAFE-O-TRONIC®
access DS**
Tür-
schließsysteme



**SAFE-O-TRONIC®
access CS**




**SAFE-O-TRONIC®
access LS**
Möbel-
schließsysteme



**SAFE-O-TRONIC®
access TS**
Terminals

ERGÄNZENDE PRODUKTE



SAFE-O-TRONIC® access Tür- und Möbelschließsystem



Schulte-Schlagbaum AG

Postfach 10 12 40

D - 42512 Velbert

Fon +49(0)2051/2086-0

sag@sag-schlagbaum.com

www.sag-schlagbaum.com